



ФЕДЕРАЛЬНАЯ СЛУЖБА
ГОСУДАРСТВЕННОЙ СТАТИСТИКИ

Перевозка грузов и грузооборот Волгоградской области



за январь-август 2022 года



ФЕДЕРАЛЬНАЯ СЛУЖБА
ГОСУДАРСТВЕННОЙ СТАТИСТИКИ

Перевозка грузов и грузооборот Волгоградской области

за январь-август 2022 года

- 01 Грузооборот нарастающим итогом
- 02 Грузооборот по месяцам
- 03 Динамика грузооборота в % к предыдущему месяцу
- 04 Динамика грузооборота в % к соответствующему месяцу прошлого года
- 05 Грузооборот Волгоградской области по видам экономической деятельности





ФЕДЕРАЛЬНАЯ СЛУЖБА
ГОСУДАРСТВЕННОЙ СТАТИСТИКИ

Перевозка грузов и грузооборот Волгоградской области

за январь-август 2022 года

- 06 Перевозка грузов нарастающим итогом
- 07 Перевозка грузов по месяцам
- 08 Динамика перевозки грузов в % к предыдущему месяцу
- 09 Динамика перевозки грузов в % к соответствующему месяцу прошлого года
- 10 Перевозка грузов Волгоградской области по видам экономической деятельности





ГРУЗОБОРОТ*

МЛН Т-КМ

Январь-август

2022 год

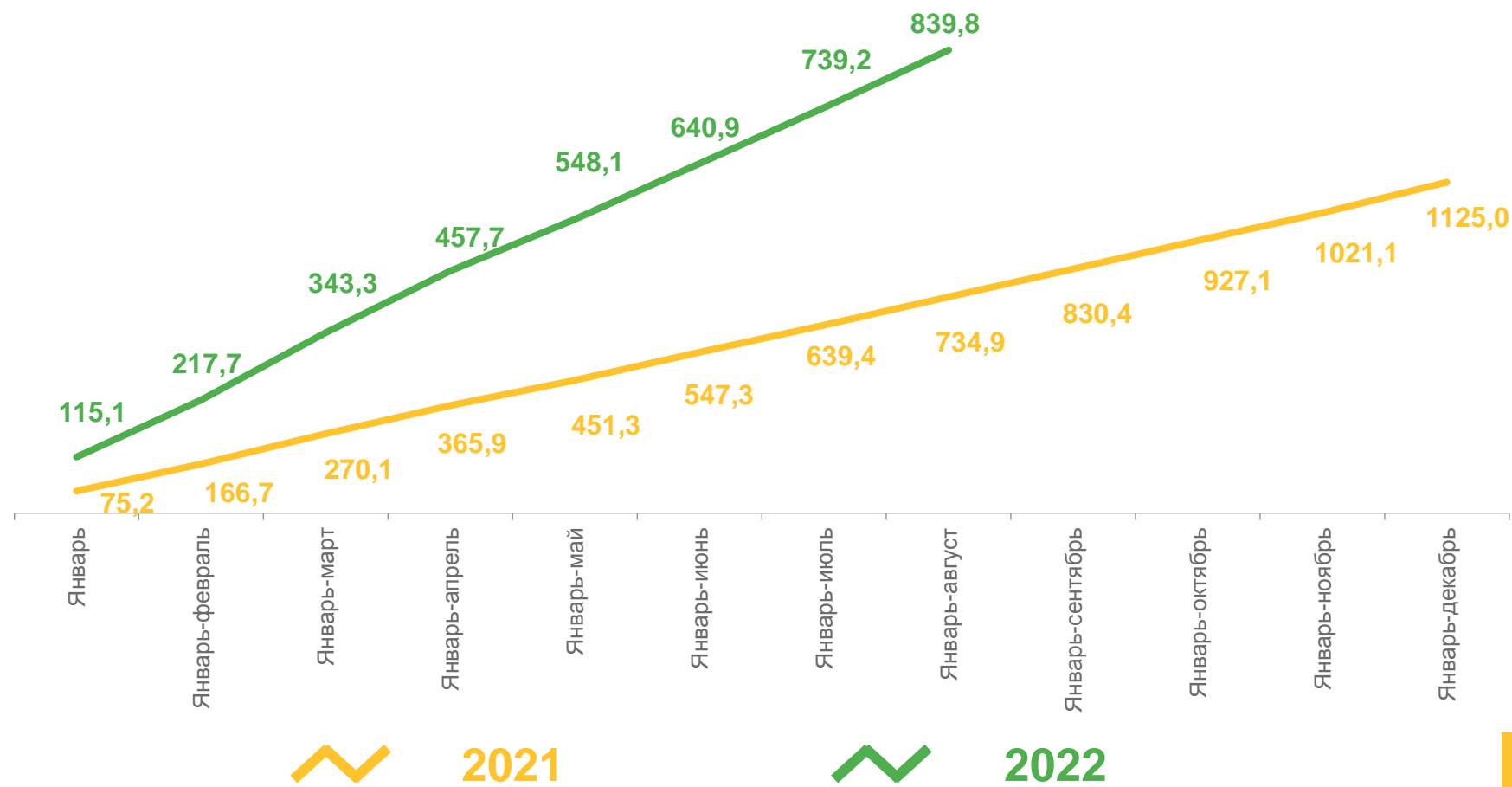
839,8

МЛН Т-КМ

2021 год

734,9

МЛН Т-КМ



2021



2022

* На коммерческой основе по организациям, не относящимся к субъектам малого предпринимательства.





ГРУЗОБОРОТ*

МЛН Т-КМ

Август

2022 год

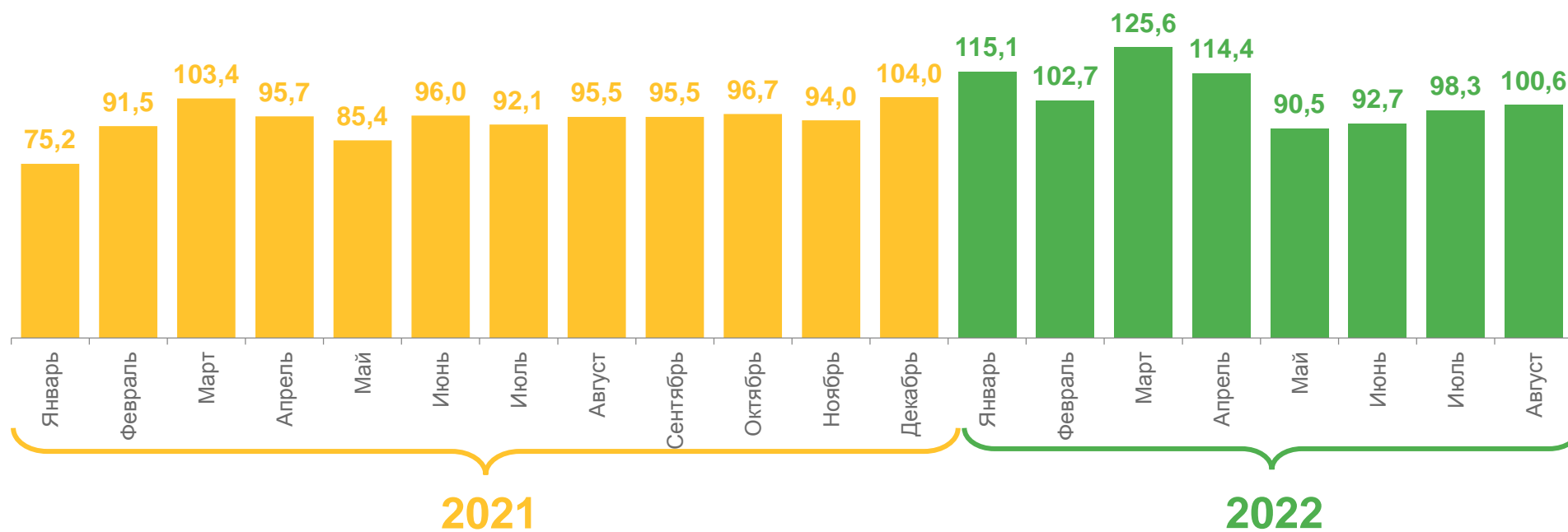
100,6

МЛН Т-КМ

2021 год

95,5

МЛН Т-КМ



* На коммерческой основе по организациям, не относящимся к субъектам малого предпринимательства.





ДИНАМИКА ГРУЗОБОРОТА*

В % К ПРЕДЫДУЩЕМУ МЕСЯЦУ

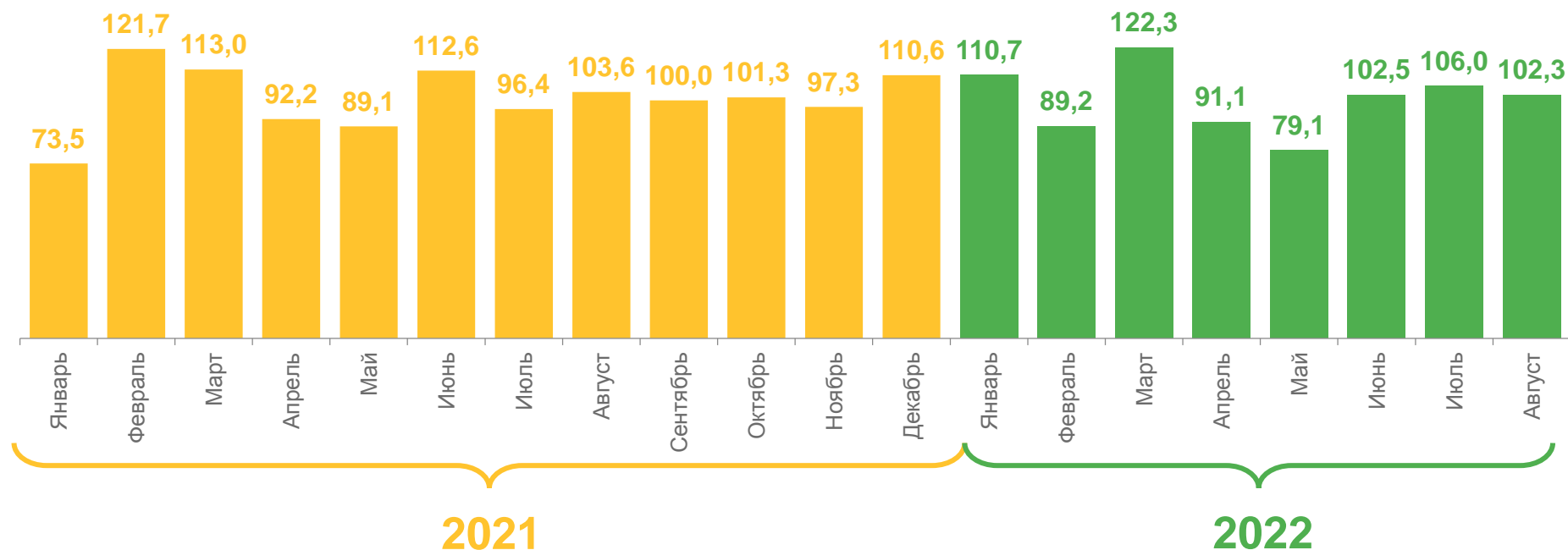
Август к июлю

2022 год

102,3%

2021 год

103,6%



* На коммерческой основе по организациям, не относящимся к субъектам малого предпринимательства.





ДИНАМИКА ГРУЗОБОРОТА*

В % К СООТВЕТСТВУЮЩЕМУ МЕСЯЦУ ПРОШЛОГО ГОДА

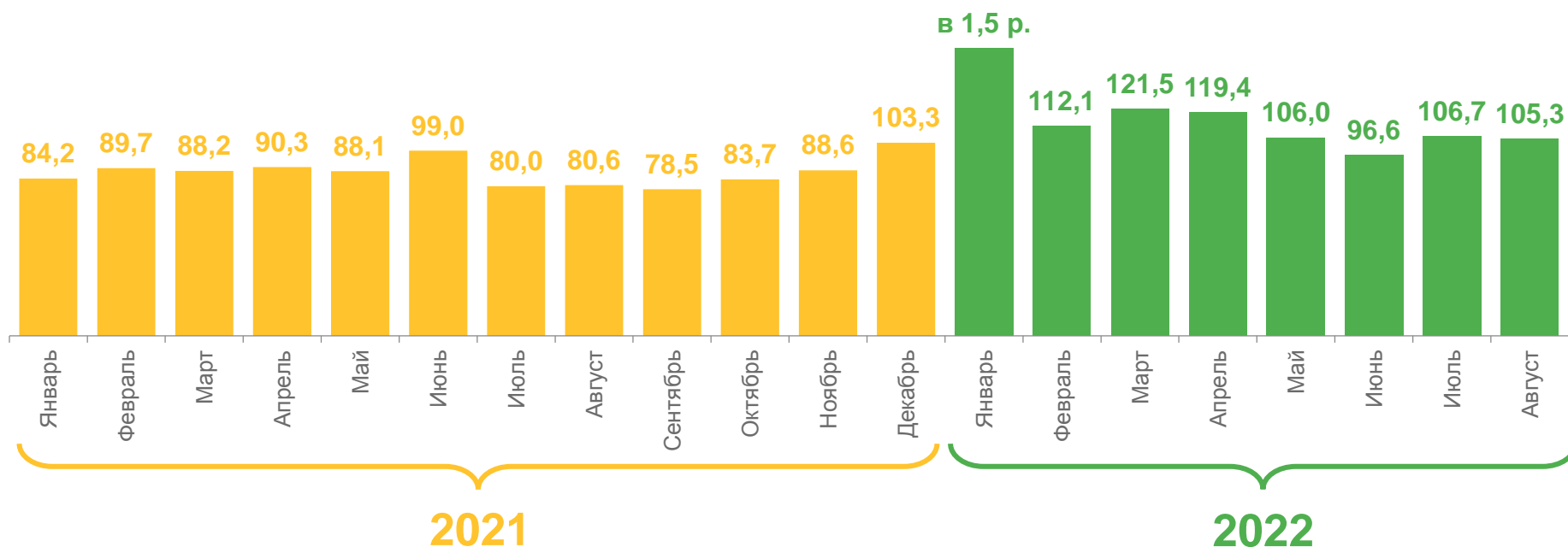
Август к августу

2022 год

105,4%

2021 год

80,6%



* На коммерческой основе по организациям, не относящимся к субъектам малого предпринимательства.





ГРУЗОБОРОТ ПО ВИДАМ ЭКОНОМИЧЕСКОЙ ДЕЯТЕЛЬНОСТИ

МЛН Т-КМ

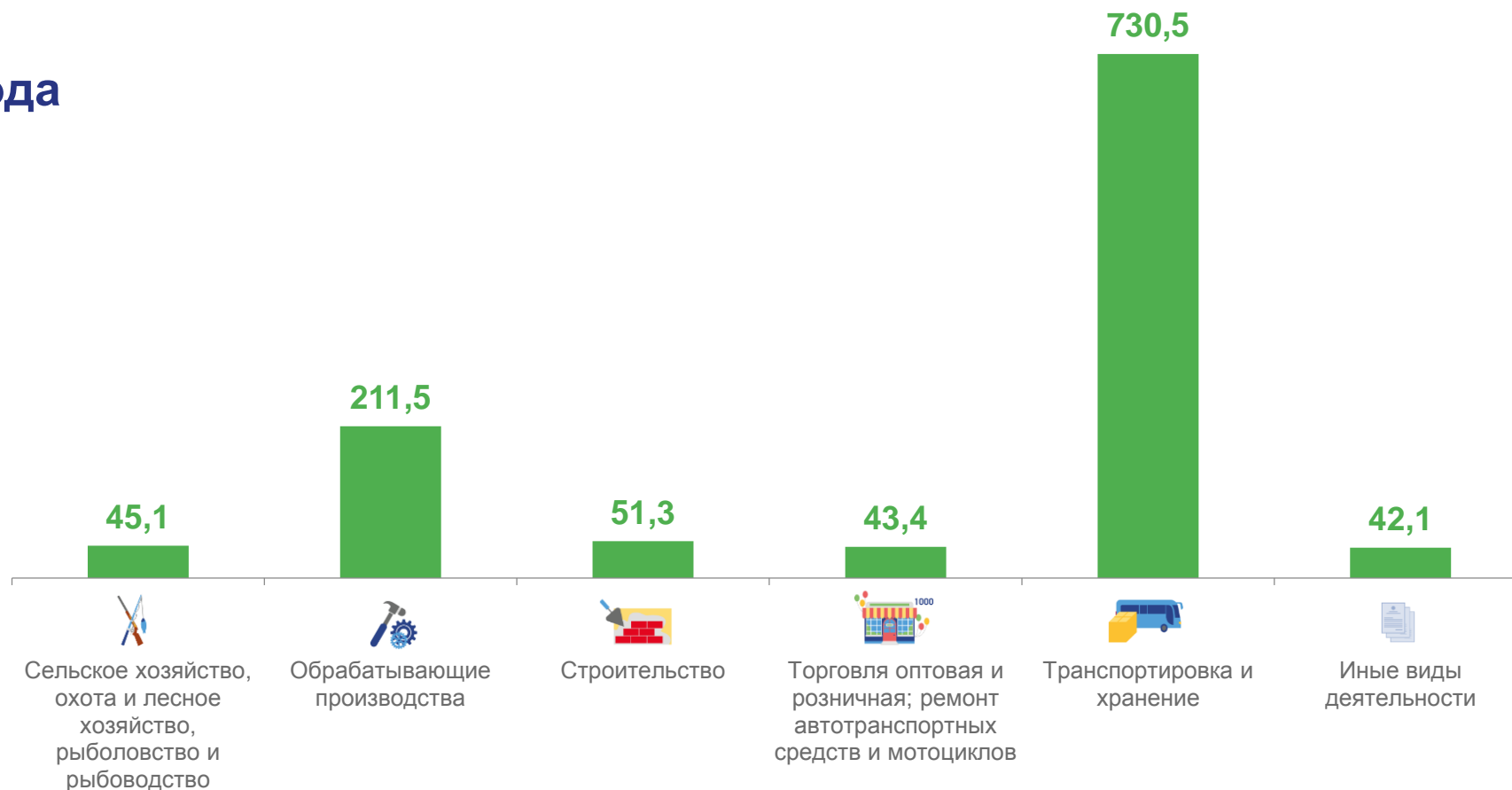
Январь-август 2022 года

Всего

1 123,9 МЛН Т-КМ

Транспортировка и хранение

730,5 МЛН Т-КМ





ПЕРЕВЕЗЕНО ГРУЗОВ*

ТЫС. ТОНН

Январь-август

2022 год

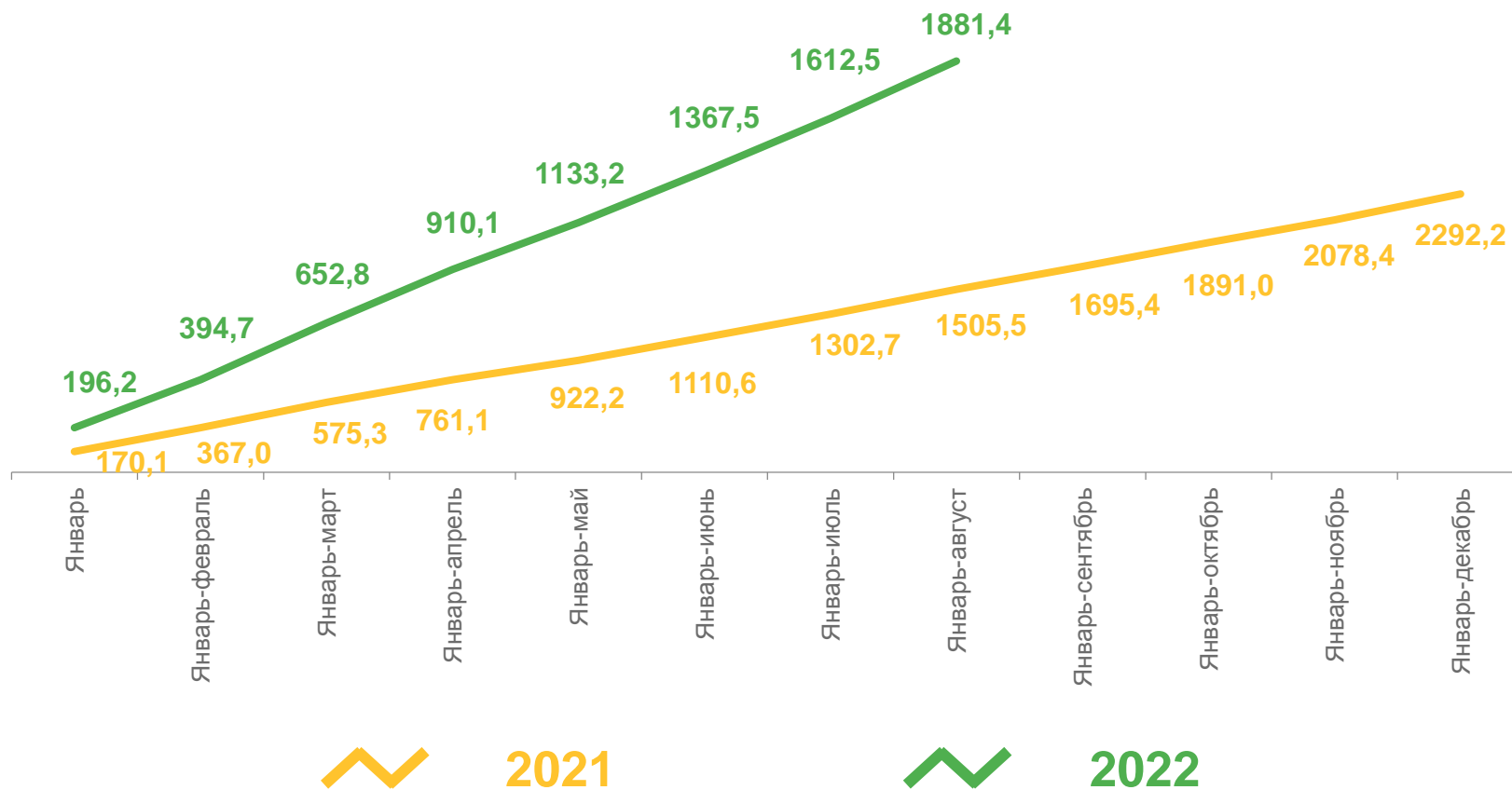
1 881,4

ТЫС. ТОНН

2021 год

1 505,5

ТЫС. ТОНН



* На коммерческой основе по организациям, не относящимся к субъектам малого предпринимательства.





ПЕРЕВЕЗЕНО ГРУЗОВ*

ТЫС. ТОНН

Август

2022 год

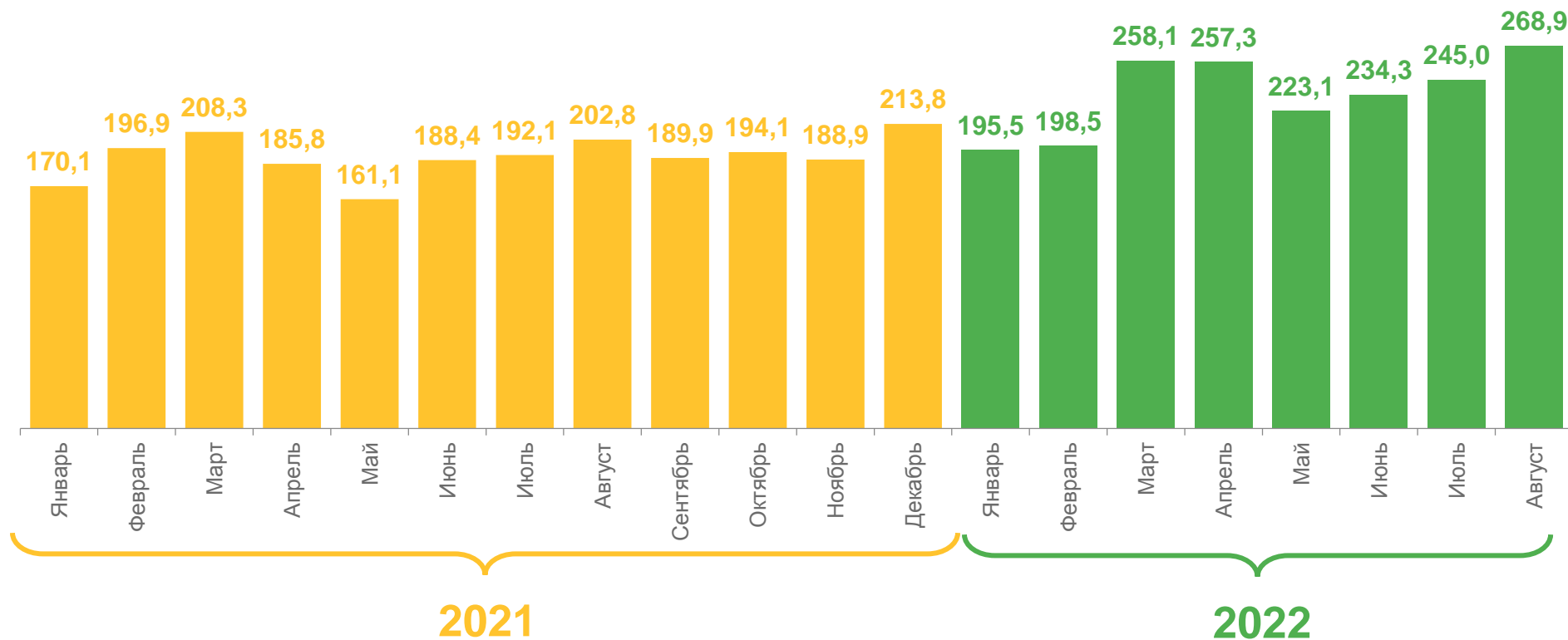
268,9

ТЫС. ТОНН

2021 год

202,8

ТЫС. ТОНН



* На коммерческой основе по организациям, не относящимся к субъектам малого предпринимательства.





ДИНАМИКА ПЕРЕВЕЗЕННЫХ ГРУЗОВ*

В % К ПРЕДЫДУЩЕМУ МЕСЯЦУ

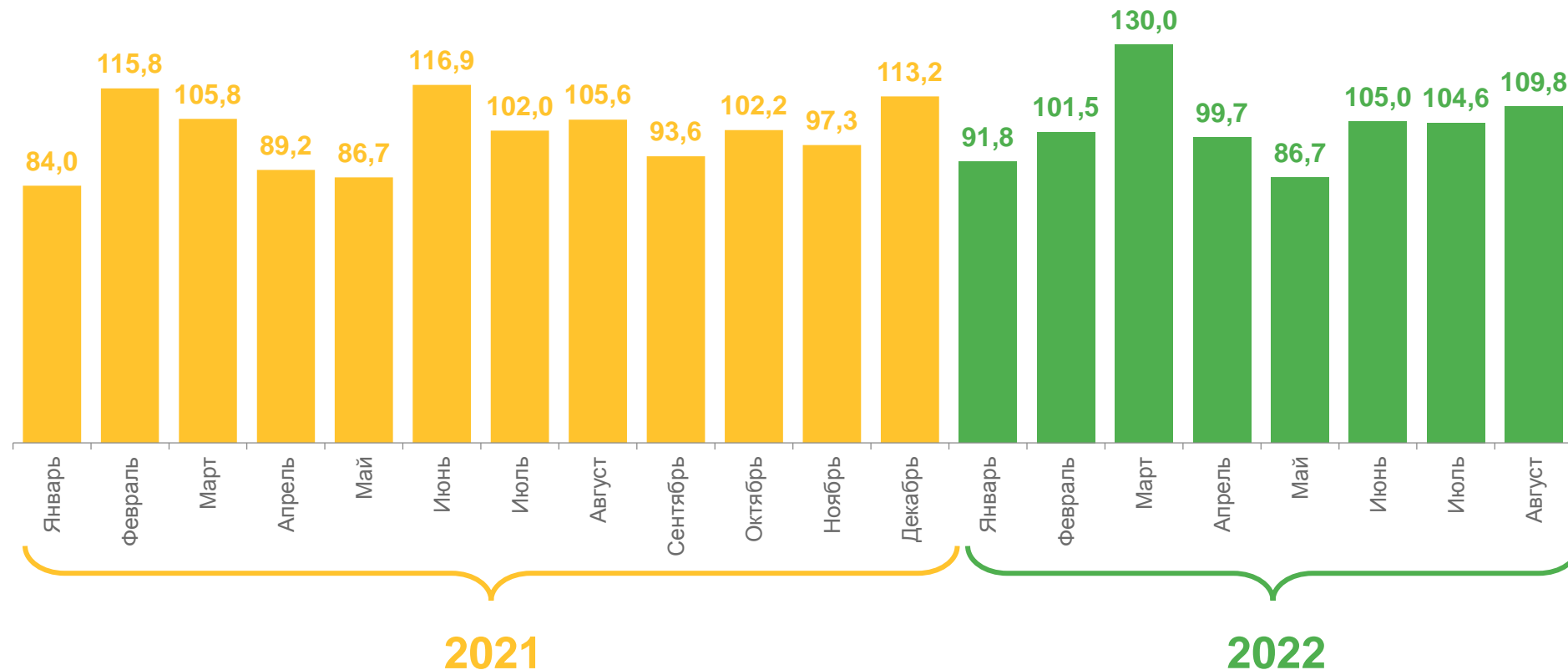
Август к июлю

2022 год

109,8%

2021 год

105,6%



* На коммерческой основе по организациям, не относящимся к субъектам малого предпринимательства.





ДИНАМИКА ПЕРЕВЕЗЕННЫХ ГРУЗОВ*

В % К СООТВЕТСТВУЮЩЕМУ МЕСЯЦУ ПРОШЛОГО ГОДА

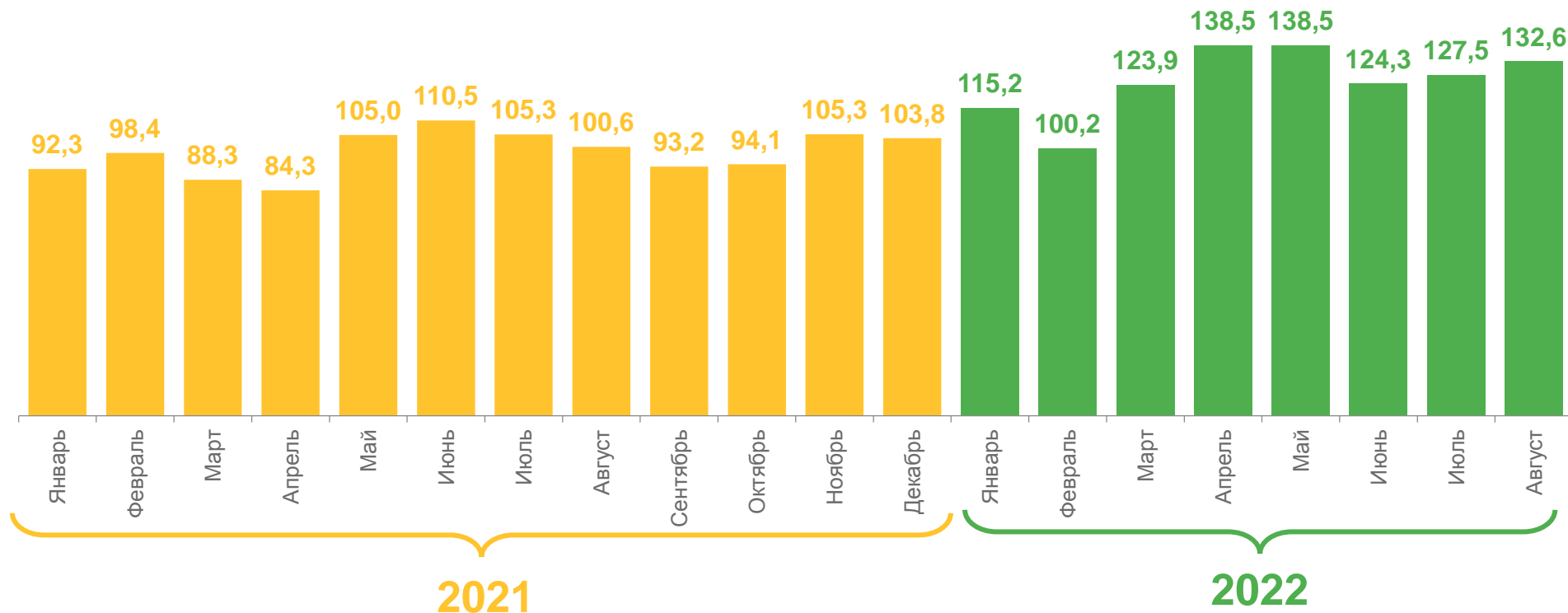
Август к августу

2022 год

132,6%

2021 год

100,6%



* На коммерческой основе по организациям, не относящимся к субъектам малого предпринимательства.





ПЕРЕВЕЗЕНО ГРУЗОВ ПО ВИДАМ ЭКОНОМИЧЕСКОЙ ДЕЯТЕЛЬНОСТИ

ТЫС. ТОНН

Январь-август 2022 года

Всего

9 280,7

ТЫС. ТОНН

Транспортировка и хранение

2 347,7

ТЫС. ТОНН

